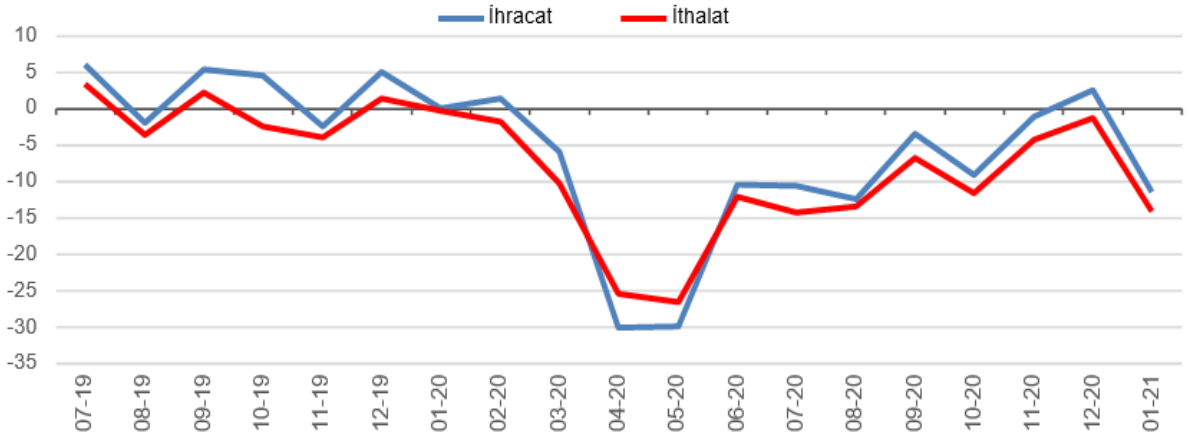


18.03.2021 TARİHLİ EUROSTAT OCAK AYI RAPORU

Avro Bölgesi (2021 Ocak Ayı)

- 2021 Ocak ayında Avro Bölgesi, **%11,4 azalışla toplam 163,1 milyar avro ihracat** gerçekleştirmiştir. 2020 Ocak ayında toplam ihracat 184 milyar avroydu.
- 2021 Ocak ayında Avro Bölgesi, **%14,1 düşüşle toplam 156,8 milyar avro ithalat** gerçekleştirmiştir. 2020 Ocak ayında toplam ithalat 182,5 milyar avroydu.
- 2021 Ocak ayında Avro Bölgesi, **6,3 milyar avro dış ticaret fazlası** vermiştir. 2020 Ocak ayında dış ticaret fazlası 1,5 milyar avroydu.
- 2021 Ocak ayında Avro Bölgesi, **kendi içinde 159,7 milyar avroluk mal ticareti** gerçekleştirmiştir. 2020 yılı Ocak ayına göre **%3,9 azalış** gerçekleşmiştir.

Avro Bölgesi Dış Ticaret Grafiği
(Bir önceki yıla kıyasla aylık değişim, %)



ec.europa.eu/eurostat

(AB'nin AB dışındaki ülkelerle yaptığı dış ticaret verileri esas alınmıştır)

Avro Bölgesi (2020)

- 2020'de Avro Bölgesi, **%9,2 düşüşle toplam 2.131,4 milyar avro ihracat** gerçekleştirmiştir. 2019'da toplam ihracat 2.347,7 milyar avroydu.
- 2020'de Avro Bölgesi, **%10,8 düşüşle toplam 1.897,1 milyar avro ithalat** gerçekleştirmiştir. 2019'da toplam ithalat 2.126,7 milyar avroydu.
- 2020'de Avro Bölgesi, **234,3 milyar avro dış ticaret fazlası** vermiştir. 2019'da dış ticaret fazlası 221 milyar avroydu.
- 2020'de Avro Bölgesi, **kendi içinde %8,8 düşüşle toplam 1.798,2 milyar avro mal ticareti** gerçekleştirmiştir. 2019'da toplam mal ticareti 1.972,6 milyar avroydu.

Milyar €

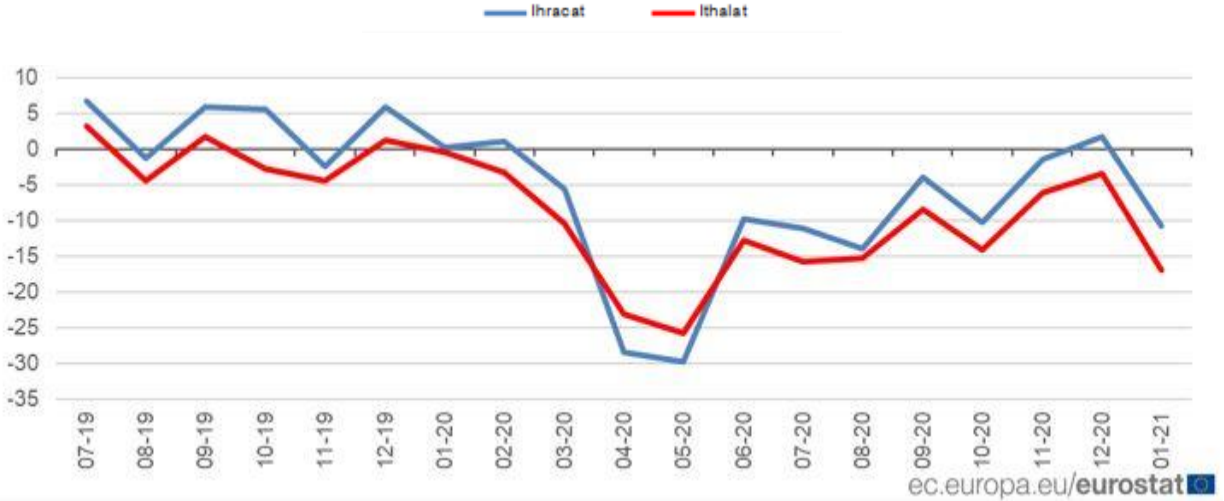
	2020 Ocak	2021 Ocak	Değişim %	2019	2020	Değişim %
Toplam İhracat	184,0	163,1	-11,4	2.347,7	2.131,4	-9,2
Toplam İthalat	182,5	156,8	-14,1	2.126,7	1.897,1	-10,8
Denge	1,5	6,3		221,0	234,3	
İç Ticaret	166,1	159,7	-3,9	1.972,6	1.798,2	-8,8

Kaynak Veri Seti: [ext st ea19sitc](#)

Avrupa Birliği (2021 Ocak Ayı)

- 2021 Ocak ayında AB, dünyanın geri kalanına **%10,8 azalışla toplam 148,3 milyar avro ihracat** gerçekleştirmiştir. 2020 Ocak ayında toplam ihracat 166,2 milyar avroydu.
- 2021 Ocak ayında AB, dünyanın geri kalanından **%16,9 düşüşle toplam 139,9 milyar avro ithalat** gerçekleştirmiştir. 2020 Ocak ayında toplam ithalat 168,4 milyar avroydu.
- 2021 Ocak ayında AB, **8,4 milyar avro dış ticaret fazlası** vermiştir. 2020 Ocak ayında ise AB'nin dış ticaret açığı 2,2 milyar avroydu.
- 2021 Ocak ayında AB, kendi içinde 2020 Ocak ayına kıyasla **%5,4 azalışla 244,9 milyar avro mal ticareti** gerçekleştirmiştir.

AB Dış Ticaret Grafiği
(Bir önceki yıla kıyasla aylık değişim, %)



(Avro Bölgesi'nin Avro Bölgesi dışındaki ülkelerle yaptığı dış ticaret verileri esas alınmıştır)

Avrupa Birliği (2020)

- 2020'de AB, **%9,4 düşüşle toplam 1.931,7 milyar avro ihracat** gerçekleştirmiştir. 2019'da ihracat 2.131,6 milyar avroydu.

- 2020'de AB, **%11,6 düşüşle toplam 1.714,2 milyar avro ithalat** gerçekleştirmiştir. 2019'da toplam ithalat 1.940,1 milyar avroydu.
- 2020'de AB, **217,5 milyar avro dış ticaret fazlası** vermiştir. 2019'da dış ticaret fazlası 191,5 milyar avroydu.
- 2020'de AB, **kendi içinde %7,4 düşüşle toplam 2.843,2 milyar avro mal ticareti** gerçekleştirmiştir. 2019'da toplam mal ticareti 3.071,6 milyar avroydu.

Milyar €

	2020 Ocak	2021 Ocak	Değişim %	2019	2020	Değişim %
Toplam İhracat	166,2	148,3	-10,8	2.131,6	1.931,7	-9,4
Toplam İthalat	168,4	139,9	-16,9	1.940,1	1.714,2	-11,6
Denge	-2,2	8,4		191,5	217,5	
İç Ticaret	259,0	244,9	-5,4	3.071,6	2.843,2	-7,4

Kaynak Veri Seti: [ext st eu27 2020sitc](#)

Avrupa Birliği Makine ve Taşıtl Araçları İthalat- İhracatı (2021 Ocak)

- AB, 2021 Ocak ayında **en çok ithalat-ihracatı makine ve taşıtl araçları sektöründe** yapmıştır.
- 2021 Ocak ayında AB, **%12,4 düşüşle toplam 55,6 milyar avro** makine ve taşıtl araçları ihraç etmiştir. 2020 Ocak ayında makine ve taşıtl araçları ihracatı 63,5 milyar avroydu.
- 2021 Ocak ayında AB, **%11,8 düşüşle toplam 47,8 milyar avro makine ve taşıtl araçları ithal** etmiştir. 2020 Ocak ayında makine ve taşıtl araçları ithalatı 54,2 milyar avroydu.
- AB'nin toplam ihracatında makine ve taşıtl araçları sektörü , enerji sektöründen sonra **en çok düşüş yaşanan ikinci sektördür.**

Milyar €

	AB'nin İhracatı			AB'nin İthalatı			Dış Ticaret Dengesi	
	2020 Ocak	2021 Ocak	Değişim %	2020 Ocak	2021 Ocak	Değişim %	2020 Ocak	2021 Ocak
Toplam	166,2	148,3	-10,8	168,4	139,9	-16,9	-2,2	8,4
Birincil Mallar	26,2	22,2	-15,3	48,3	36,3	-24,8	-22,1	-14,1
Yiyecek&içecek	13,6	12,0	-11,8	10,3	8,3	-19,4	3,2	3,6
Ham madde	4,5	4,7	4,4	7,0	6,8	-2,9	-2,6	-2,1
Enerji	8,1	5,6	-30,9	30,9	21,2	-31,4	-22,8	-15,6
İmalat Sanayi	136,3	122,8	-9,9	117,1	101,0	-13,7	19,2	21,8
Kimyasal	35,4	34,4	-2,8	20,6	17,2	-16,5	14,8	17,1
Makine ve Taşıtl Araçları	63,5	55,6	-12,4	54,2	47,8	-11,8	9,3	7,8
Diğer	37,4	32,9	-12,0	42,3	36,0	-14,9	-4,8	-3,1
Diğer Mallar	3,6	3,3	-8,3	3,0	2,6	-13,3	0,6	0,7

Kaynak: Eurostat (AB'nin AB dışındaki ülkelerle yaptığı dış ticaret verileri esas alınmıştır)

Avrupa Birliği Başlıca Ticaret Partnerleri (2021 Ocak)

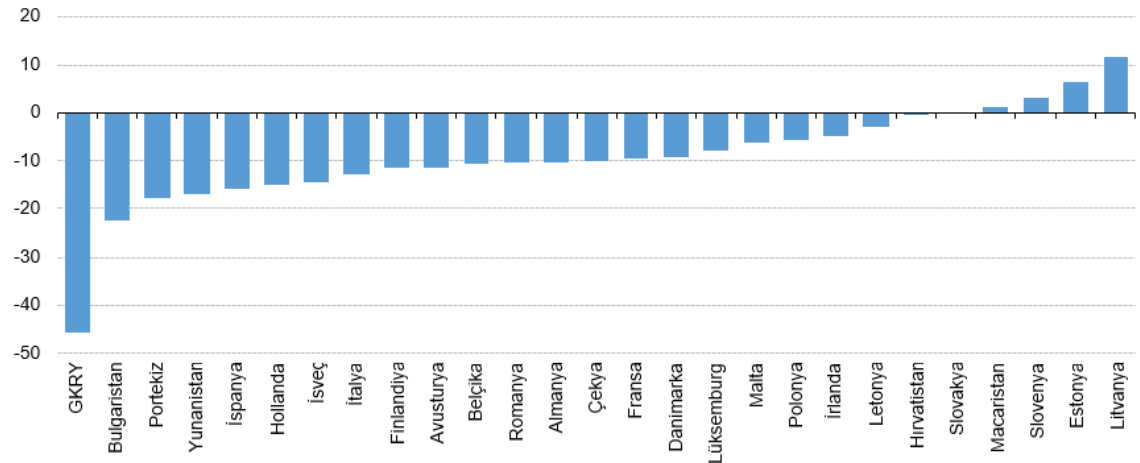
- 2021 Ocak ayında AB'nin en büyük ticaret partneri **Çin** olmuştur. Çin'e yapılan **ihracat %6,6 artarken Çin'den yapılan ithalat ise %3,8 azalış** göstermiştir.
- **ABD'ye** yapılan ithalat ve ihracat önemli ölçüde düşmüştür. **ihracat %9,6; ithalat ise %26,3 azalmıştır.**
- AB'nin **Birleşik Krallık'a ihracatı %27,4; ithalatı ise %59,5 azalmıştır.**
- **Türkiye AB'nin en büyük 6. ticaret partneri** olmuştur. Türkiye'ye yapılan ihracat **sabit** kalırken ithalat **%3,4 azalmıştır.**

	AB'nin ihracatı			AB'nin ithalatı			Dış Ticaret Dengesi	
	2020 Ocak	2021 Ocak	Değişim %	2020 Ocak	2021 Ocak	Değişim %	2020 Ocak	2021 Ocak
Çin	15,1	16,1	6,6	34,6	33,3	-3,8	-19,5	-17,2
ABD	31,2	28,2	-9,6	19,8	14,6	-26,3	11,5	13,6
Birleşik Krallık	24,8	18,0	-27,4	15,8	6,4	-59,5	9,0	11,6
İsviçre	12,9	11,6	-10,1	9,7	8,8	-9,3	3,2	2,8
Rusya	6,2	5,7	-8,1	11,5	10,2	-11,3	-5,3	-4,5
Türkiye	5,9	5,9	0,0	5,9	5,7	-3,4	0,0	0,3
Japonya	5,0	4,7	-6,0	5,6	4,8	-14,3	-0,5	0,0
Norveç	4,1	3,9	-4,9	4,5	4,3	-4,4	-0,4	-0,5
Güney Kore	3,7	3,5	-5,4	4,3	3,8	-11,6	-0,6	-0,3
Hindistan	2,6	2,7	3,8	3,9	3,1	-20,5	-1,3	-0,5

Kaynak: Eurostat

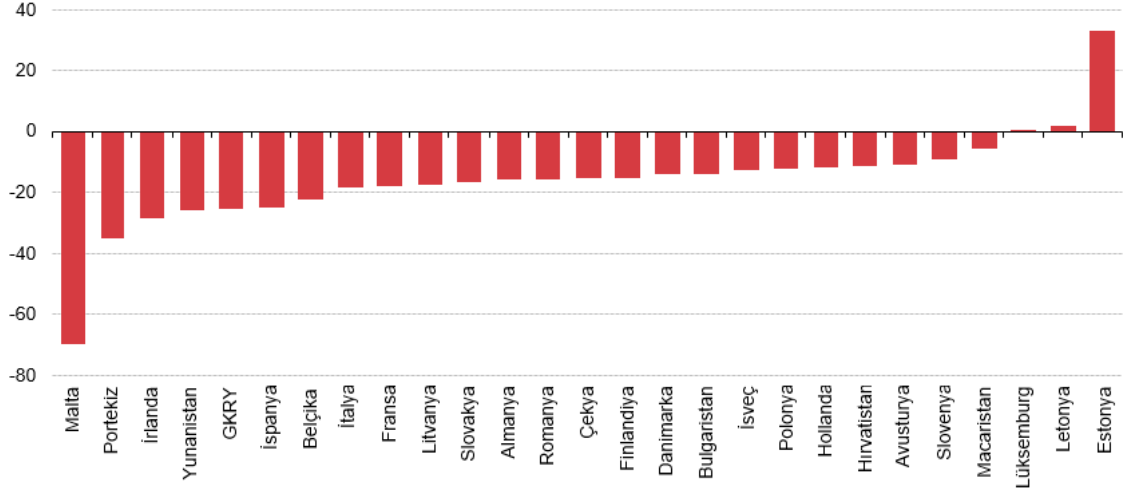
Üye Ülkelerin İhracat Karşılaştırması (2021 Ocak)

- 2021 Ocak ayında AB dışındaki ülkelere ihracatını %11,7 ile en fazla **Litvanya** artırırken, en fazla düşüşü %45,8 ile **Güney Kıbrıs Rum Yönetimi** yaşamıştır.
- Litvanya, Estonya, Slovenya ve Macaristan dışındaki ülkelerin hepsinin ihracatında düşüş yaşanmıştır.



Üye Ülkelerin İthalat Karşılaştırması (2021 Ocak)

- 2021 Ocak ayında AB dışındaki ülkelerden ithalatını %33 ile en fazla **Estonya** artırırken, en fazla düşüş %69,7 ile **Malta'da** yaşanmıştır.



ec.europa.eu/eurostat

Mevsim Etkisinden Arındırılmış Veriler

- Mevsim etkisinden arındırılmış veriler göz önüne alındığında, Avro Bölgesi'nin **Ocak ayı ihracatı bir önceki aya kıyasla %2,8, ithalatı ise %1,3 düşmüştür.** Avro Bölgesi, 2021'in ilk ayında **24,2 milyar avro** dış ticaret fazlası vermiştir.

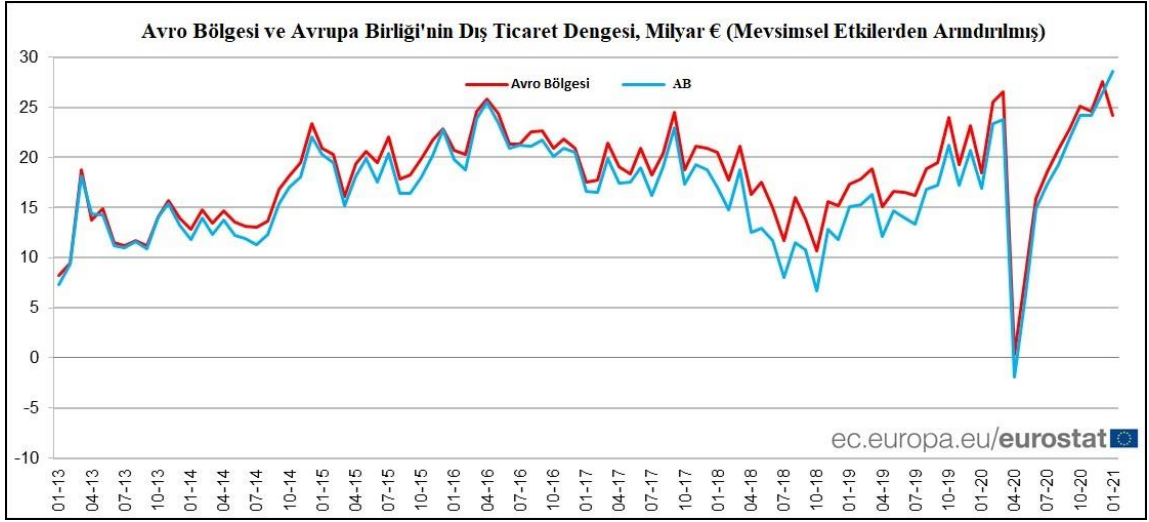
	Milyar €											
	Şubat 20	Mart 20	Nisan 20	Mayıs 20	Haziran 20	Temmuz 20	Ağustos 20	Eylül 20	Ekim 20	Kasım 20	Aralık 20	Ocak 21
Toplam İhracat	198,5	182,9	135,8	148,1	163,8	172,9	176,0	182,4	185,8	189,3	191,6	186,1
Toplam İthalat	173,0	156,4	135,5	139,6	147,9	154,4	155,2	159,5	160,7	164,6	164,0	161,9
Denge	25,5	26,5	0,4	8,4	15,9	18,6	20,8	22,8	25,1	24,7	27,5	24,2
İç Ticaret	165,0	143,6	111,0	125,5	142,5	148,8	154,8	156,4	158,8	160,4	160,4	168,3

Kaynak Veri Seti: [ext st ea19sit](#)

- Avrupa Birliği'nin **Ocak ayı ihracatı bir önceki kıyasla %0,9; ithalatı ise %2,6 azalmıştır.** Avrupa Birliği, 2021'in ilk ayında **28,6 milyar avro** dış ticaret fazlası vermiştir.

	Milyar €											
	Şubat 20	Mart 20	Nisan 20	Mayıs 20	Haziran 20	Temmuz 20	Ağustos 20	Eylül 20	Ekim 20	Kasım 20	Aralık 20	Ocak 21
Toplam İhracat	180,0	165,5	125,9	135,3	148,7	156,4	157,6	164,6	167,7	171,0	172,4	170,8
Toplam İthalat	156,6	141,7	127,9	128,9	133,8	139,1	138,3	142,6	143,5	146,8	146,0	142,2
Denge	23,4	23,8	-2,0	6,4	14,9	17,3	19,3	22,0	24,2	24,2	26,4	28,6
İç Ticaret	259,8	227,9	173,2	197,7	224,0	235,2	244,8	247,5	252,7	256,2	256,1	262,9

Kaynak Veri Seti: [ext st eu27 2020sitc](#)



Not: Avro Bölgesi 19 ülkeyi kapsamaktadır; Belçika, Almanya, Estonya, İrlanda, Yunanistan, İspanya, Fransa, İtalya, Kıbrıs, Letonya, Litvanya, Lüksemburg, Malta, Hollanda, Avusturya, Portekiz, Slovenya, Slovakya ve Finlandiya.

Avrupa Birliği 27 ülkeyi kapsamaktadır; Belçika, Bulgaristan, Çekya, Danimarka, Almanya, Estonya, İrlanda, Yunanistan, İspanya, France, Hırvatistan, İtalya, Kıbrıs, Letonya, Litvanya, Lüksemburg, Macaristan, Malta, Hollanda, Avusturya, Polonya, Portekiz, Romanya, Slovenya, Slovakya, Finlandiya ve İsveç.